



LOGOWANIE
UCZNIA kl. 4-8
na platformie
MICROSOFT TEAMS




Proszę w przeglądarce uruchomić stronę:

www.office.com

(jeżeli chcemy uruchomić aplikację na telefonie czy tablecie postępujemy analogicznie, czyli logujemy się przez przeglądarkę, a dopiero później pobieramy aplikację na urządzenie)

Następnie

ZALOGUJ SIĘ



Przypominamy zasadę tworzenia adresu mailowego, potrzebnego do zalogowania

Adres mailowy,

to **pierwsza litera imienia i całe nazwisko dziecka** (bez polskich liter)
oraz nazwa serwera wpisana po @sp1tarnow.onmicrosoft.com

Np.

Uczeń Andżelika Pach

Będzie miał adres mailowy: apach@sp1tarnow.onmicrosoft.com

Lub

Uczeń Krzysztof Nowak

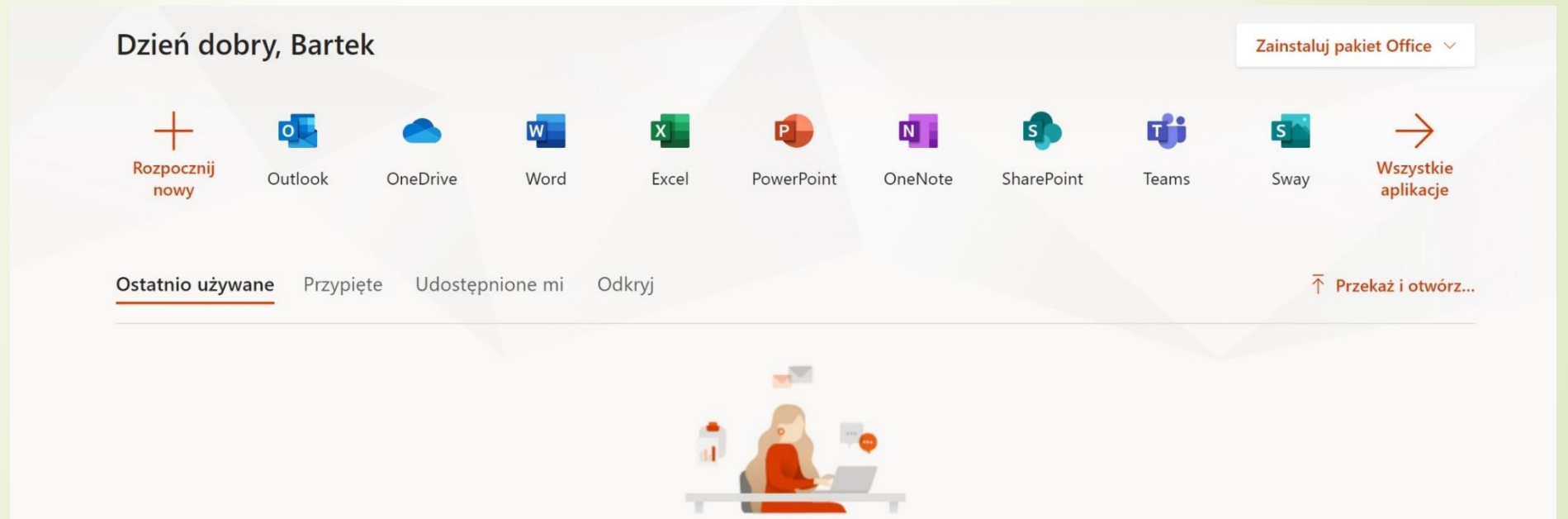
Adres mailowy: knowak@sp1tarnow.onmicrosoft.com



Obowiązuje hasło utworzone przez
ucznia w zeszłym roku.

W przypadku problemów z
odtworzeniem hasła proszę o kontakt
w wychowawcą

Okno startowe







W tym miejscu możemy korzystać
z darmowego Pakietu Office
(Word, Excel, Power Point)

lub

przejsć do podglądu zespołów (zajęć) i kanałów(lekcji)
wybierając Microsoft Teams





Serwer zapyta czy chcemy korzystać z wersji internetowej czy chcemy pobrać aplikację na komputer, tablet czy telefon, urządzenie z którego będziemy korzystać.

Wybór należy do użytkownika.



**W razie problemów, wątpliwości proszę
o kontakt z wychowawcą.**

